



EXPERIENCIA Y TECNOLOGÍA AL SERVICIO DE LA SALUD QUE MERECE

ESTADO DE SITUACION FINANCIERA INDIVIDUAL
NEURODINAMIA S.A.
 A DICIEMBRE 31 DE 2017 Y 2018
 (EN PESOS COLOMBIANOS)

	AÑO 2018	AÑO 2017	
ACTIVOS			
Efectivo y equivalentes al efectivo	11.459.469.920	2.502.926.736	-78,16%
Cuentas Por Cobrar Comerciales y otras cuentas por cobrar	31.513.765.716	34.617.041.898	9,85%
Otros Activos no financieros	616.405.575	605.854.227	-1,71%
TOTAL ACTIVOS CORRIENTES	43.589.641.211,00	37.725.822.861,00	-13,45%
Inversiones	4.565.266.781	4.251.857.126	-6,87%
Cuentas por cobrar no Comerciales y otras cuentas por cobrar no comerciales	48.660.853	48.660.853	0,00%
propiedad planta y equipo	3.285.847.672	3.583.882.797	9,07%
intangibles distintos a plusvalía	176.261.149	173.943.315,00	-1,31%
Diferidos	1.199.265.761		-100,00%
TOTAL ACTIVOS NO CORRIENTES	9.275.302.216,00	8.058.344.091,00	-13,12%
TOTAL ACTIVOS	52.864.943.427,00	45.784.166.952,00	-13,39%
PASIVOS			
Cuentas Por Pagar Comerciales y otras cuentas por pagar corrientes	26.475.175.888	22.198.326.300,00	-16,15%
Pasivos Por impuestos Corriente	158.081.248	107.786.564,00	-31,82%
Beneficios a empleados	214.284.938	190.858.774,00	-10,93%
TOTAL PASIVOS CORRIENTES	26.847.542.074,00	22.496.971.638,00	-16,20%
Dividendos por Pagar	3.825.059.044	3.911.014.287,00	2,25%
TOTAL PASIVOS NO CORRIENTES	3.825.059.044,00	3.911.014.287,00	2,25%
TOTAL PASIVOS	30.672.601.118,00	26.407.985.925,00	-13,90%
PATRIMONIO			
Capital Suscrito y Pagado	500.000.000	500.000.000	0,00%
Superavit de Capital	7.246.612.515	7.246.612.515	0,00%
Reservas	267.569.290	267.569.290	0,00%
Resultado del Ejercicio	4.406.093.916	3.935.261.087	-10,69%
Resultado de Ejercicios Anteriores	9.770.396.253	7.425.067.800	-24,00%
Revalorización del Patrimonio	1.670.335	1.670.335	0,00%
TOTAL PATRIMONIO	22.192.342.309,00	19.376.181.027,00	-12,69%
TOTAL PASIVO Y PATRIMONIO	52.864.943.427,00	45.784.166.952,00	-13,39%





 RAFAEL ALMEIDA PEREZ GUSTAVO DELAHOZ PEREZ GUSTAVO BONILLA MARTINEZ
 Representante Legal Contador Revisor Fiscal
 CC. 73.100.539 T.P. 53984-T T.P. 61123-T





EXPERIENCIA Y TECNOLOGÍA AL SERVICIO DE LA SALUD QUE MERECE

**ESTADO DE RESULTADO INTEGRAL
NEURODINAMIA S.A.
A DICIEMBRE 31 DE 2017 Y 2018
(EN PESOS COLOMBIANOS)**

	AÑO 2018	AÑO 2017	
Ingresos de Actividades Ordinarias	34.914.525.122	35.933.304.870,00	2,92%
Costos Servicios Medicos	24.491.092.703	24.838.403.173,00	1,42%
Utilidad Bruta	10.423.432.419	11.094.901.697	6,44%
Gastos Operacionales	8.622.786.122	9.839.910.500,00	14,12%
Utilidad Operacional	1.800.646.297	1.254.991.197	-30,30%
Ingresos No operacionales	2.849.966.855	2.747.934.200,00	-3,58%
Gastos No operacionales	244.519.236	67.664.310	-72,33%
Gastos Financieros			
Utilidad Antes de Impuestos	4.406.093.916	3.935.261.087	-10,69%
Provision Impuesto de Renta	-	-	
Resultado Total Integral del año	4.406.093.916	3.935.261.087	-10,69%


RAFAEL ALMEIDA PEREZ
Representante Legal
CC. 73.100.539


GUSTAVO DELAHOZ PEREZ
Contador
T.P. 53984-T


GUSTAVO BONILLA MARTINEZ
Revisor Fiscal
T.P. 61123-T